



**INSTITUT
AS-SYIFA**

Panduan PMB Institut As-Syifa 2026



Alamat:

Jl. Raya Subang Bandung KM. 12
Desa Tambakmekar Kec. Jalancagak Kab. Subang

Narahubung : 0821-2864-0355

KATA PENGANTAR

Puji syukur kita panjatkan ke hadirat Allah SWT atas limpahan rahmat dan karunia-Nya, sehingga Buku Pedoman Pendaftaran Mahasiswa Baru Institut As-Syifa Tahun Akademik 2026/2027 ini dapat diselesaikan.

Institut As-Syifa hadir dengan komitmen kuat untuk mencetak generasi unggul yang tidak hanya kompeten secara akademik, tetapi juga memiliki kedalaman akhlak dan semangat pengabdian. Di tengah tantangan era globalisasi, kami terus berinovasi dalam menyediakan lingkungan belajar yang kondusif, kurikulum yang relevan, serta fasilitas pendukung yang memadai untuk mengembangkan potensi setiap mahasiswa.

Buku pedoman ini disusun sebagai panduan teknis bagi calon mahasiswa, orang tua, dan masyarakat luas mengenai prosedur penerimaan, persyaratan, serta jadwal seleksi mahasiswa baru. Kami berharap informasi yang tersaji secara komprehensif ini dapat mempermudah para calon pendaftar dalam melangkah menuju jenjang pendidikan tinggi di kampus kami.

Kami mengundang putra-putri terbaik bangsa untuk bergabung menjadi bagian dari keluarga besar Institut As-Syifa. Mari bersama-sama bertransformasi menjadi pribadi yang berilmu, beramal, dan bertaqwa demi kemajuan agama, bangsa, dan negara.

Selamat berjuang dan selamat bergabung di Institut As-Syifa.

Subang, April 2026

Rektor Institut As-Syifa



ALUR PENDAFTARAN PENERIMAAN MAHASISWA BARU INSTITUT AS-SYIFA

TAHUN AKADEMIK 2026/2027



Mudah Cepat Transparan Online

6 LANGKAH MUDAH DAFTAR DI INSTITUT AS-SYIFA

1

PERSIAPAN & BUAT AKUN



- Siapkan nomor WhatsApp aktif dan dokumen (KTP, KK, Ijazah/SKL) dalam format PDF.
- Buka laman pmb.assyifa.ac.id untuk membuat akun pendaftaran.

2

PILIH PROGRAM STUDI & JALUR



- Login ke akun Anda.
- Pilih program studi dan kelas yang diinginkan.
- Tentukan jalur seleksi Anda: Reguler, Rapor, Prestasi, atau Tahfizh.

3

PEMBAYARAN PENDAFTARAN



- Lakukan pembayaran melalui Virtual Account Bank Muamalat yang tertera di sistem.
- Simpan bukti pembayaran sebagai arsip.

4

LENGGAPI BIODATA & BERKAS



- Isi data diri sesuai ijazah dengan benar dan lengkap.
- Unggah seluruh dokumen persyaratan yang diminta (maks. 1 MB per file).

5

CETAK KARTU & IKUTI SELEKSI



- Unduh dan cetak kartu pendaftaran.
- Ikuti tahapan seleksi (Tes CBT Online atau Wawancara) sesuai jadwal.

6

PANTAU HASIL & SELESAI



- Cek pengumuman kelulusan secara berkala melalui:
 - ✓ Akun pendaftaran
 - ✓ Bot Telegram @institutassyifabot
 - ✓ Website resmi pmb.assyifa.ac.id



PEMBAYARAN PENDAFTARAN
Menggunakan Virtual Account Bank Muamalat



BERKAS YANG DISIAPKAN (PDF)

- ✓ KTP
- ✓ Kartu Keluarga
- ✓ Ijazah / SKL

Pastikan dokumen jelas, dapat dibaca, dan ukuran maks. 1 MB.



BANTUAN & INFORMASI

- 0821-2864-0355
- 0851-5768-0100

Kantor TU Institut As-Syifa
Jl. Raya Subang – Bandung Km 12
Tambakmekar, Jalancagak, Kab. Subang
Jawa Barat 41281

DAFTAR ISI

A. JALUR SELEKSI

B. PERSIAPAN PENDAFTARAN

C. TAHAPAN PENDAFTARAN ONLINE

1. Menyiapkan upload berkas persyaratan
2. Membuat akun pendaftaran
3. Mengisi formulir pendaftaran
4. Membayar biaya pendaftaran
5. Melengkapi biodata diri
6. Mengunggah dokumen persyaratan
7. Cetak kartu peserta

D. PROSEDUR PEMBAYARAN

E. FAQ PMB STIQ AS-SYIFA

A. JALUR SELEKSI

1. Jalur Reguler

Jalur Reguler merupakan jalur penerimaan mahasiswa baru yang didasarkan pada hasil Tes Potensi Akademik (TPA) berbasis Computer Based Test (CBT) dan wawancara. Setelah calon mahasiswa mengisi dan mencetak formulir pendaftaran, peserta dapat langsung mengikuti tes CBT secara online. Selanjutnya, peserta diwajibkan mengikuti tahapan wawancara yang dilaksanakan setiap hari Sabtu sesuai jadwal yang telah ditentukan.

2. Jalur Raport

Jalur Raport merupakan jalur seleksi yang didasarkan pada nilai akademik selama di sekolah menengah. Persyaratan jalur ini adalah sebagai berikut:

Memiliki nilai rata-rata minimal 85 pada mata pelajaran:

- 1) Matematika
- 2) Bahasa Indonesia
- 3) Bahasa Arab atau Bahasa Inggris

Calon mahasiswa wajib menginput nilai mata pelajaran tersebut dari semester 1 sampai dengan semester 5 pada sistem pendaftaran. Mengunggah (upload) scan raport semester 1 sampai dengan semester 5 sebagai bukti pendukung. Peserta yang mendaftar melalui jalur raport akan memperoleh pembebasan tes CBT dan langsung mengikuti tahap wawancara

3. Jalur Prestasi Umum

a. Jalur Prestasi Akademik dan Non-Akademik.

Jalur ini diperuntukkan bagi calon mahasiswa yang memiliki prestasi akademik maupun non-akademik dengan peringkat 1 sampai dengan 3, pada tingkat:

- 1) Kecamatan
- 2) Kabupaten/Kota
- 3) Provinsi/Daerah
- 4) Nasional
- 5) Internasional

Calon mahasiswa diwajibkan menginput data prestasi pada sistem yang telah disediakan, serta mengunggah bukti berupa sertifikat atau piagam penghargaan. Peserta yang mendaftar melalui jalur ini akan memperoleh pembebasan tes CBT

dan langsung mengikuti tahap wawancara.

b. Jalur Ketua Organisasi

Jalur Ketua Organisasi diperuntukkan bagi calon mahasiswa yang pernah menjabat sebagai ketua organisasi selama masa SMA/ sederajat. Calon mahasiswa diwajibkan mengisi formulir riwayat organisasi dan mengunggah bukti berupa sertifikat atau surat keterangan sebagai pengurus organisasi. Peserta yang mendaftar melalui jalur ini akan memperoleh pembebasan tes CBT dan langsung mengikuti tahap wawancara

4. Jalur Prestasi Tahfizh Al-Quran

Jalur Prestasi Tahfizh Al-Qur'an merupakan jalur seleksi berdasarkan kemampuan hafalan Al-Qur'an yang dibuktikan dengan sertifikat, piagam penghargaan, atau surat keterangan resmi. Calon mahasiswa minimal memiliki hafalan 2 juz. Peserta yang mendaftar melalui jalur ini hanya diwajibkan mengikuti:

- 1) Wawancara
- 2) Tes hafalan Al-Qur'an

Peserta akan memperoleh pembebasan tes CBT. Namun, apabila tidak dinyatakan lulus pada jalur ini, maka calon mahasiswa secara otomatis akan mengikuti Tes Potensi Akademik (TPA) pada jalur Reguler.

B. PERSIAPAN PENDAFTARAN

Sebelum mulai melakukan pendaftaran, sebaiknya mempersiapkan hal-hal berikut:

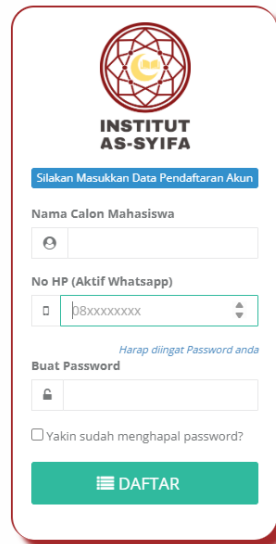
1. Mempersiapkan nomor handphone aktif yang mendukung aplikasi Whatsapp dan Telegram. Nomor Handphone digunakan untuk login sebagai user, konfirmasi pendaftaran dan chat informasi penerimaan mahasiswa baru.
2. Calon mahasiswa dapat memilih maksimal 2 (dua) program studi beserta program kelas. Pilihan pertama merupakan prioritas utama, sedangkan pilihan kedua akan dipertimbangkan apabila calon mahasiswa tidak dinyatakan lulus pada pilihan pertama. Menentukan Jalur pendaftaran (Reguler/Rapor/Prestasi akademik/non akademik dan hafalan Al-Qur'an)
3. Memilih jalur pendaftaran (Reguler/Rapor/Prestasi Akademik/Non Akademik/ dan tahfidz)
4. Menyiapkan scan berkas yang akan diunggah dalam format PDF:
 - a. Jalur Reguler: NISN, KTP, Kartu Keluarga, Ijazah/Surat Keterangan Lulus

- b. Jalur Prestasi/Tahfiz/Raport: NISN, KTP, kartu keluarga, Ijazah/Surat Keterangan Lulus
5. Mengisi Biodata secara lengkap
 6. Mencetak kartu pendaftaran
 7. Mengikuti ujian CBT dan wawancara (sesui jalur pendaftaran)

C. TAHAPAN PENDAFTARAN ONLINE

Berikut tahapan pendaftaran bagi peserta yang belum memiliki akun:

1. Membuat Akun Pendaftaran
 - a. Masuk melalui laman <https://pmb.assyifa.ac.id/> lalu klik menu Pendaftaran



The image shows a mobile application interface for account registration at Institut As-Syifa. At the top is the institution's logo and name. Below it is a blue button that says 'Silakan Masukkan Data Pendaftaran Akun'. The form contains three main input sections: 1. 'Nama Calon Mahasiswa' with a text field and an eye icon for visibility. 2. 'No HP (Aktif Whatsapp)' with a dropdown menu for country code and a text field for the number. 3. 'Buat Password' with a text field and a lock icon. Below the password field is a checkbox labeled 'Yakin sudah menghafal password?'. At the bottom is a large green button with a white icon and the text 'DAFTAR'.

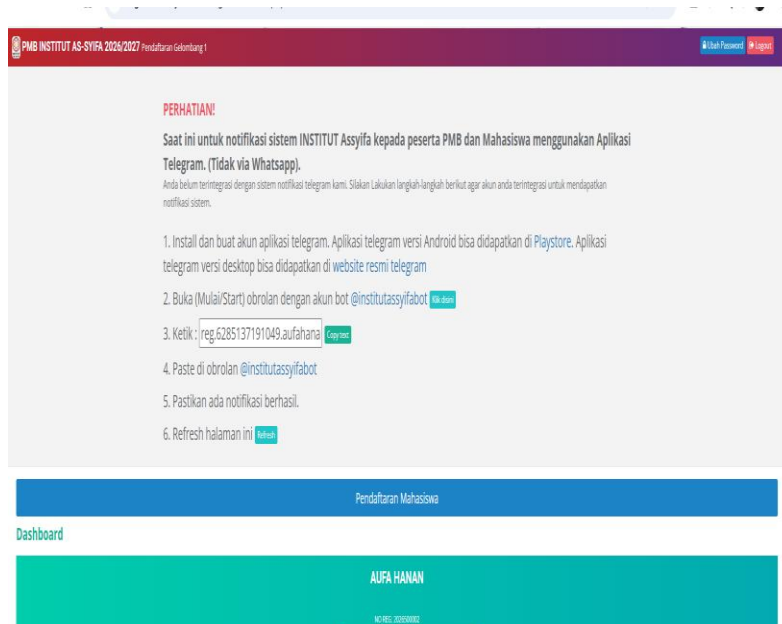
(Gambar 1.1 Pembuatan Akun)

- b. Pembuatan akun pendaftaran menggunakan nomor *Handphone* aktif dan selanjutnya membuat *password*;
 - c. Satu Nomor *Handphone* hanya hanya dapat dipakai untuk membuat 1 (satu) akun pendaftaran.
2. Login akun pendaftaran

Setelah melakukan pendaftaran, silahkan login ke akun pendaftaran dengan memasukkan email dan *password*.

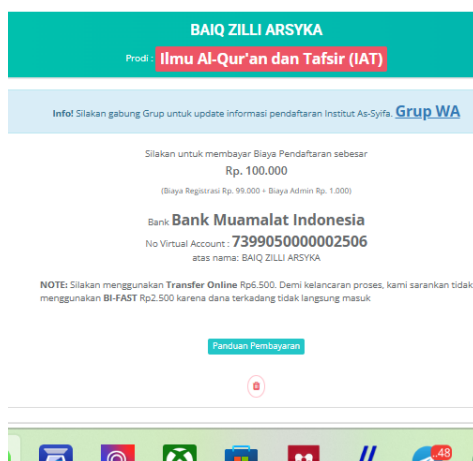
3. Mentautkan akun telegram bapak/ibu dengan

Apabila sudah terinstall aplikasi telegram di *handphone*, selanjutnya klik akun bot @institutasysifabot, ikuti sesuai Langkah-langkah yang sudah di sampaikan.



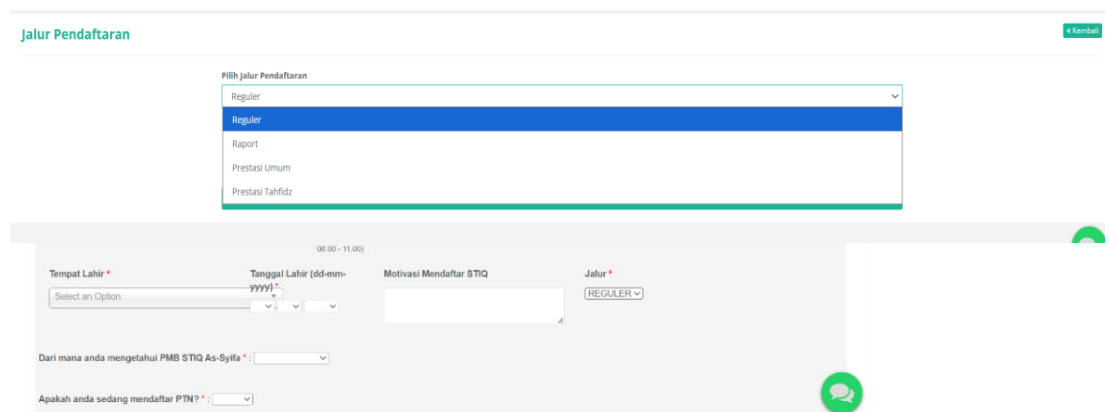
(Gambar 1.2 Tautan Akun BOT)

4. Kembali ke SIM PMB, kemudian Klik pendaftaran Mahasiswa, silahkan memilih program kelas dan prodi tujuan. Pilihlah dua prodi berdasarkan skala prioritas yang diminati. Selanjutnya klik **DAFTAR**.
5. Membayar biaya pendaftaran
Selanjutnya membayar biaya pendaftaran dengan nominal sesuai di system, pembayaran pendaftaran menggunakan system Virtual Account. *(Panduan pembayaran terlampir)*



(Gambar 1.3 Biaya Pendaftaran)

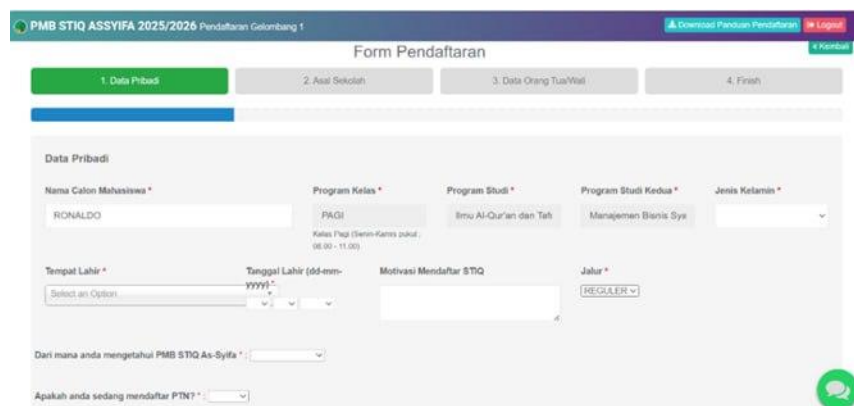
6. Memilih Jalur Seleksi Pendaftaran
 - a. Reguler
 - b. Raport
 - c. Prestasi Umum (akademik /non akademik)
 - d. Prestasi Tahfid



(Gambar 1.4 Jalur Pendaftaran)

7. Mengisi Biodata Diri

Pengisian biodata diri dilakukan berdasarkan data yang tercantum pada ijazah SMA/ sederajat dan Kartu Keluarga. Apabila terdapat perbedaan penulisan nama antara ijazah dengan KTP atau Kartu Keluarga, maka data yang dijadikan acuan utama adalah yang tertera pada ijazah. Selanjutnya, penyesuaian data pada KTP dan Kartu Keluarga mengikuti data pada ijazah.

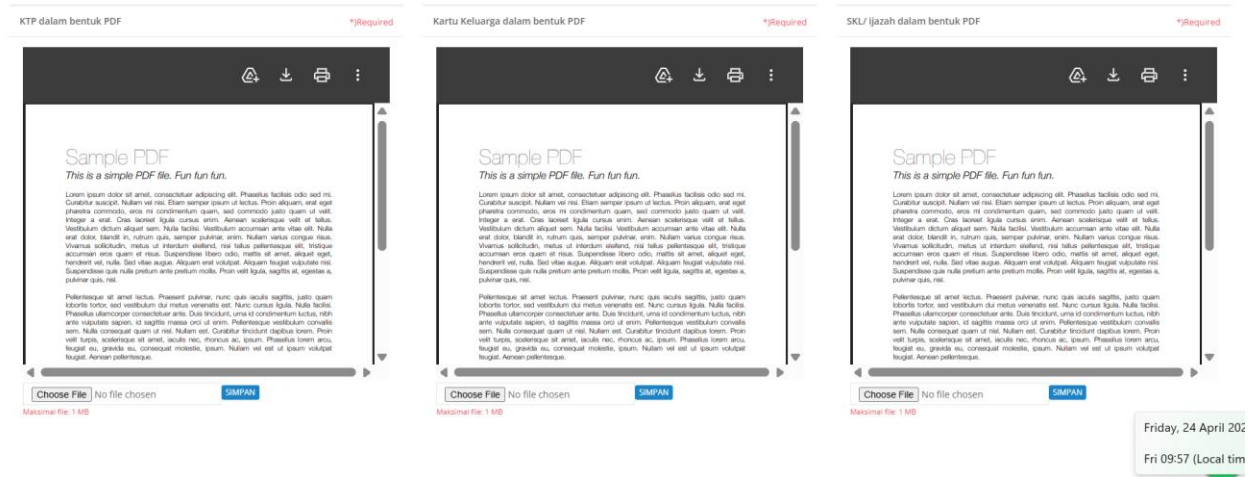


(Gambar 1.5 Pengisian Biodata)

8. Upload Berkas

Berkas yang diunggah meliputi hasil pindai (scan) KTP, Kartu Keluarga, serta ijazah terakhir (SMA/ sederajat) atau Surat Keterangan Lulus. Seluruh dokumen diunggah dalam format PDF dengan ukuran file maksimal 1 MB.

(* Untuk hasil terbaik dan memudahkan validasi, Silakan menggunakan file hasil scan *)



(Gambar 1.6 Upload Berkas)

9. Cetak kartu pendaftaran

Kartu pendaftaran harap dicetak dan dipersiapkan untuk ditunjukkan pada saat pelaksanaan wawancara online.



YAYASAN AS-SYIFA AL-KHOERIYYAH
INSTITUT AS-SYIFA
TERAKREDITASI B

PENERIMAAN MAHASISWA BARU
INSTITUT AS-SYIFA

KARTU PESERTA

	Nama	ERIC MADAE DIENY EL-HUDA
	TTL:	Bandung ss 06 April 2009
		1. Manajemen Pendidikan Islam (MPI) 2. Pendidikan Bahasa Arab (PBA)
	Alamat	afid Tanjungsiang Kabupaten Subang Jawa Barat
	Jalur Pendaftaran	REGULER
	Tempat Test	INSTITUT AS-SYIFA
	Tanggal Test dan Wawancara	16 Mei 2026 , Jam 08:00
	Keterangan:	Kartu ini sebagai bukti telah terdaftar sebagai calon mahasiswa baru Institut As-Syifa 2026/2027

Dicetak Tanggal: 27 April 2026 Jam: 11:08:41

(Gambar 1.7 Kartu Pendaftaran)

D. PROSEDUR PEMBAYARAN

Setiap pendaftar akan menerima nomor rekening yang unik masing-masing (16 digit Nomor Virtual Account) untuk melakukan Pembayaran Biaya Pendaftaran melalui bank Muamalat, Adapun biaya administrasi antar bank di sesuaikan dengan kebijakan bank masing-masing.

Tata Cara Pembayaran Biaya Pendaftaran

1. Melalui Teller Bank Muamalat
 - a. Datang ke Teller Muamalat
 - b. Menyampaikan maksud untuk melakukan transaksi pembayaran
 - c. Masukkan nomor rekening tujuan pada Slip
 - d. Transfer/pemindahbukuan dengan 16 digit Nomor Virtual Account Muamalat
 - e. Masukkan jumlah pembayaran pada Slip Transfer (pastikan nominal yang ditransfer sesuai dengan tagihan/kewajiban)
 - f. Transaksi Berhasil: Simpan Bukti

2. Transfer Sesama Bank Muamalat

- a. Masukkan Kartu Anda
- b. Pilih Bahasa
- c. Masukkan PIN ATM Anda
- d. Pilih “Menu Lainnya”
- e. Pilih “Menu Tagihan”
- f. Pilih “Menu Virtual Account”
- g. Masukkan nomor rekening tujuan dengan 16 digit Nomor Virtual Account Muamalat Atas Nama anaknya masing-masing
- h. Masukkan jumlah pembayaran (pastikan nominal yang ditransfer sesuai dengan tagihan/kewajiban)
- i. Transaksi Berhasil : Simpan Bukti

3. Melalui ATM Prima/Bersama

- a. Masukkan Kartu Anda
- b. Pilih Bahasa
- c. Masukkan PIN ATM Anda
- d. Pilih “Menu Transfer” Masukkan kode Bank Muamalat (147) dan 16 digit Nomor Virtual Account Muamalat Atas Nama anaknya masing-masing
- e. Masukkan jumlah pembayaran (pastikan nominal yang ditransfer sesuai dengan tagihan/kewajiban)
- f. Transaksi Berhasil
- g. Simpan Bukti

E. FAQ PMB Institut As-Syifa

FAQ PMB Institut As-Syifa

TA 2026-2027

No	Pertanyaan	Jawaban
1	Program Studi apa saja yang tersedia di Institut As-Syifa?	<ol style="list-style-type: none">1. S1 Ilmu Al-Quran dan Tafsir dengan gelar S.Ag2. S1 Manajemen Pendidikan Islam dengan gelar S.Pd3. S1 Pendidikan Bahasa Arab dengan gelar S.Pd4. S1 Manajemen Bisnis Syariah dengan gelar S.E
2	Apa saja jalur masuk yang tersedia di Institut As-Syifa?	<ol style="list-style-type: none">1. Raport, dengan ketentuan: Nilai Bahasa Indonesia, Matematika, Bahasa Inggris minimal 802. Prestasi, dengan ketentuan: Melampirkan sertifikat penghargaan lomba juara 1, 2 atau 3 minimal Tingkat kecamatan3. Tahfidz, dengan ketentuan: Melampirkan sertifikat tahfidz 2 juz4. Reguler
3	Apa yang membedakan test camaba jalur Raport, Prestasi dan tahfidz dengan jalur reguler?	Camaba jalur raport, prestasi dan Tahfidz hanya melaksanakan test wawancara tidak ada test tulis (CBT)
4	Bagaimana tahapan seleksi masuk Institut As-Syifa bagi camaba reguler?	<ol style="list-style-type: none">1. Seleksi berkas saat registrasi2. CBT3. Wawancara
5	Dimana saya mendapatkan Informasi PMB Institut As-Syifa?	https://pmb.assyifa.ac.id
6	Dimana link untuk registrasi PMB Institut As-Syifa?	https://registrasi.assyifa.ac.id
7	Ada berapa pilihan kelas KBM yang disediakan Institut As-Syifa?	Ada 3 jenis pilihan kelas <ol style="list-style-type: none">1. Kelas Reguler (Senin-Kamis)

		<ol style="list-style-type: none"> 2. Kelas Hybrid (Senin-Kamis) 3. Kelas Karyawan (Jum'at – Sabtu)
8	Apa perbedaan ke-3 kelas yang di sediakan Institut As-Syifa?	<ol style="list-style-type: none"> 1. Kelas Reguler masuk setiap hari Senin – Kamis pukul 08.00 s.d 12.00 WIB 2. Kelas Hybrid masuk setiap hari Senin – Kamis Pukul 16.20 s.d 21.50 WIB 3. Kelas Karyawan masuk Hari Jum'at pukul 13.00 – 17.00 WIB dan Hari Sabtu pukul 07.30 – 18.00 WIB
9	Berapa biaya Pendidikan di Institut As-Syifa?	<ol style="list-style-type: none"> 1. Biaya Pendaftaran mahasiswa Institut As-Syifa melalui LTIQ As-Syifa Rp. 100.000 2. Biaya Pendaftaran Reguler: <ul style="list-style-type: none"> Biaya Pendaftaran Gelombang I Rp.99.000 Biaya Pendaftaran Gelombang II Rp. 200.000 Biaya Pendaftaran Gelombang III Rp. 250.000 3. DPP (Dana Pengembangan Pendidikan) Total Rp. 1.200.000,- dengan rincian: <ol style="list-style-type: none"> a. KTM Rp.25.000,- b. Buku Panduan Akademik dan skripsi Rp. 50.000,- c. Kemahasiswaan Rp. 200.000,- d. Pengembangan sarana Rp. 725.000,- e. Almamater Rp. 200.000,- 4. SPP (Sumbangan Penyelenggaraan Pendidikan) <ul style="list-style-type: none"> SPP Rp. 1.250.000,- UTS Rp. 300.000 UAS Rp. 300.000 Total biaya per semester 1.850.000
10	Bedanya LTIQ As-Syifa dan Institut As-Syifa?	Keduanya berbeda, Institut As-Syifa adalah perguruan tinggi formal, sebagaimana perguruan tinggi pada umumnya dengan masa studi S1 selama 4 tahun. Adapun LTIQ As-Syifa adalah

		Lembaga tahfizh non formal dengan Pendidikan selama 2 tahun. Adapun santri LTIQ As-Syifa bisa menjadi mahasiswa Institut As-Syifa dengan ketentuan khusus yang diberlakukan pengurus LTIQ As-Syifa
11	Adakah Beasiswa dari Insititut As-Syifa?	Biaya SPP Mahasiswa TA 2026-2027 sudah mendapatkan subsidi beasiswa dari Yayasan As-Syifa Al-Khoeriyah sebesar 50% dari Rp.2.500.000,- per semester menjadi Rp.1.250.000,- Peluang beasiswa dapat di akses ketika ada beasiswa KIP, maupun instansi LAZ lainnya yg bekerja sama dengan Institut As-Syifa pada saat perkuliahan berjalan, dengan syarat dan ketentuan yang berlaku.
12	Mahasiswa Institut As-Syifa yang sedang pengabdian di LTIQ As-Syifa apakah masih bisa melanjutkan perkuliahan?	Bisa. Dengan memilih kelas yang paling sesuai dan tersedia di Institut As-Syifa.
13	Apakah saya yang sudah sarjana bisa mendaftar Kembali di Institut As-Syifa?	Bisa
14	Sampai kapan batas pembayaran registrasi?	Selama masa registrasi belum di tutup
15	Langkah selanjutnya setelah daftar dan bayar registrasi?	Isi Biodata lengkap dan upload berkas
16	Apakah ada batas usia untuk kuliah di Institut As-Syifa?	Tidak ada
17	Berapa target hafalan bagi lulusan Institut As-syifa setiap prodi?	Prodi IAT Target 10 Juz Prodi MPI, MBS dan PBA 3 Juz
20	Dimana ruang perkuliahan Institut As-Syifa?	Kampus Institut As-Syifa Komplek As-Syifa 4

		Jl. Kumpay RT 06/RW 02 Ds. Kumpay, Kec. Jalancagak
21	Apakah ruang kelas laki-laki dan Perempuan di pisah?	Tidak, tapi di kelas ada sekat/hijab
22	Apakah ada asrama bagi mahasiswa Institut As-Syifa	Ada, Disediakan Asrama Mahasiswa putra dan putri dengan tempat terpisah
23	Adakah program pembinaan bagi mahasiswa yang berasrama?	Ada
24	Apakah berasrama bayar lagi?	Iya, Rp. 300.000,-/ bulan
25	Apakah biaya asrama Rp.300.000 sudah termasuk makan?	Belum. Untuk makan bayar 150.000/bln Total untuk biaya asrama mahasiswa jadi Rp.450.000/bln
26	Fasilitas apa saja yang di dapatkan bila masuk asrama?	Tempat tidur, dapur umum, mesin cuci umum.

F. CALL CENTRE

Apabila terdapat kendala atau memerlukan informasi lebih lanjut terkait proses pendaftaran, calon pendaftar dapat menghubungi Humas PMB Institut As-Syifa melalui WhatsApp atau Telegram pada kontak berikut:

Admin (1): 0821-2864-0355

Admin (2): 0851-5768-0100

Selain itu, calon pendaftar juga dapat datang langsung ke Kantor Tata Usaha Institut As-Syifa PADA Jam kerja Senin – Sabtu pukul 08.00 – 15.00 WIB yang beralamat di:

Jl. Raya Subang–Bandung Km. 12, Desa Tambakmekar, Kecamatan Jalan Cagak, Kabupaten Subang.

Google MAP

<https://maps.app.goo.gl/iFtZQpU3wL1hMaFA8>